

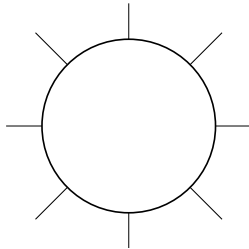


Bestelformulier: PVC maatputten
Bon de commande: Chambres PVC sur mesure

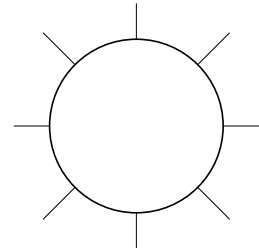
BENOR

Klant / Client | _____ Bestellingsdatum / Date de commande | _____
Werf / Chantier | _____ Leveringsdatum / Date de livraison | _____

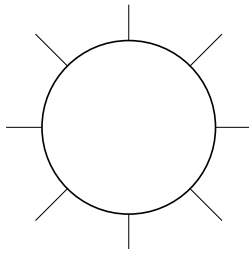
N°: _____
Stuks / Pièces: _____
Diam. (mm): _____
H (mm): _____
 Kraag / Collet
 Profielbodem / Fond profilé
 Vlakke bodem / Fond plat
 Min. H-verschil / Diff. H min.



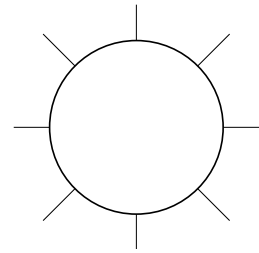
N°: _____
Stuks / Pièces: _____
Diam. (mm): _____
H (mm): _____
 Kraag / Collet
 Profielbodem / Fond profilé
 Vlakke bodem / Fond plat
 Min. H-verschil / Diff. H min.



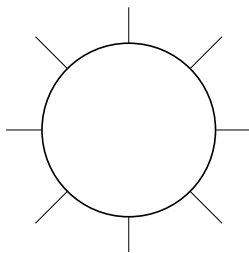
N°: _____
Stuks / Pièces: _____
Diam. (mm): _____
H (mm): _____
 Kraag / Collet
 Profielbodem / Fond profilé
 Vlakke bodem / Fond plat
 Min. H-verschil / Diff. H min.



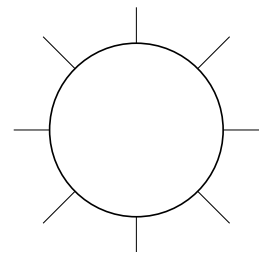
N°: _____
Stuks / Pièces: _____
Diam. (mm): _____
H (mm): _____
 Kraag / Collet
 Profielbodem / Fond profilé
 Vlakke bodem / Fond plat
 Min. H-verschil / Diff. H min.



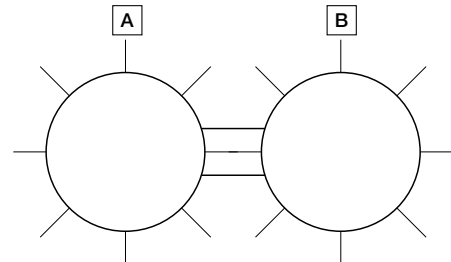
N°: _____
Stuks / Pièces: _____
Diam. (mm): _____
H (mm): _____
 Kraag / Collet
 Profielbodem / Fond profilé
 Vlakke bodem / Fond plat
 Min. H-verschil / Diff. H min.



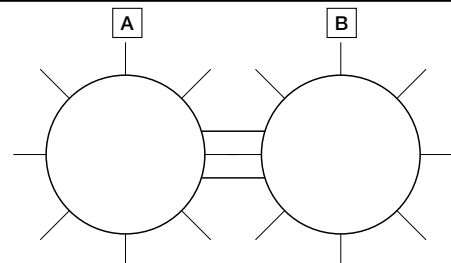
N°: _____
Stuks / Pièces: _____
Diam. (mm): _____
H (mm): _____
 Kraag / Collet
 Profielbodem / Fond profilé
 Vlakke bodem / Fond plat
 Min. H-verschil / Diff. H min.



N°: _____ Stuks / Pièces: _____
Diam. (mm): _____
H (mm): _____
 Kraag / Collet
A : Profielbodem / Fond profilé - Vlakke bodem / Fond plat
B : Profielbodem / Fond profilé - Vlakke bodem / Fond plat
 Min. H-verschil (ophogen profielbodem) / Diff. H min. (relever le fond profilé)



N°: _____ Stuks / Pièces: _____
Diam. (mm): _____
Hv (mm): _____
 Kraag / Collet
A : Profielbodem / Fond profilé - Vlakke bodem / Fond plat
B : Profielbodem / Fond profilé - Vlakke bodem / Fond plat
 Min. H-verschil (ophogen profielbodem) / Diff. H min. (relever le fond profilé)



➤ Richting afvoer.

Sifon, Ø sifon = Ø grootste inlaat.

Bodem: vlak of profiel. Wordt aangevinkt, plus bij een profielbodem wordt deze aangeduid op de tekening.

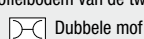
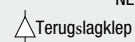
Min H-verschil:

- enkele put: JA = ± 6cm tussen in- en uitlaat bij put met profielbodem.

NEEN = het verschil tussen in- en uitlaat wordt op de tekening aangebracht.

- dubbele put: JA = profielbodem tweede put optrekken.

NEEN = profielbodem van de tweede put wordt niet opgetrokken.



➤ Direction évacuation.

Siphon, Ø siphon = Ø de la + grande entrée.

Fond : plat ou profilé. A cocher et en cas de fond profilé à indiquer clairement sur le schéma.

Diff. H min :

- chambre simple : OUI = ± 6cm de différence entre l'entrée et la sortie pour les chambres à fond profilé.

NON = indiquer la différence entre l'entrée et la sortie sur le schéma.

- chambre double : OUI = surélever le fond profilé de la 2^{ème} chambre.

NON = ne pas surélever le fond profilé de la 2^{ème} chambre.

