

## PANNEAU HPL

### Information Produit

#### **STRONGPANEL, LE PANNEAU DE CONSTRUCTION DURABLE, MULTIFONCTIONNEL ET DE HAUTE QUALITÉ**

Le panneau de construction Strongpanel est un panneau HPL de haute qualité qui offre un excellent rapport qualité-prix, est facile à mettre en œuvre et durable.

HPL signifie « High Pressure Laminate », ou « stratifié haute pression ». Un panneau HPL se compose d'un noyau de fibres de bois ou de papier imprégné de résine phénolique, et de deux couches supérieures. Au cours du processus de production, ces couches sont comprimées sous haute pression et à haute température. La résine utilisée est thermodurcissable, c'est-à-dire qu'elle durcit sous l'effet de la chaleur. Cela donne un matériau extrêmement résistant et de haute densité.

#### **LES AVANTAGES DU PANNEAU STRONGPANEL**

- 14 couleurs RAL, aspect bois ou béton
- Finition des deux côtés (beaucoup moins de pertes en cas de découpe en biseau)
- Résistant aux UV et étanche
- Résistant aux rayures
- Peu d'entretien
- Bonne ouvrabilité : peut être scié, percé, fraisé
- Pose rapide et facile
- Assemblage facile : par encollage ou vissage
- Montage vertical ou horizontal
- Respectueux de l'environnement
- Garantie de 10 ans sur la couleur et le délaminage

#### **APPLICATIONS**

Les applications les plus courantes sont le bardage, les planches de rive, les bords de toit et de gouttière, ainsi que les lucarnes. Le panneau peut également être utilisé dans des environnements nécessitant hygiène et étanchéité : toilettes, cuisines, laboratoires, etc. Il peut également être utilisé en intérieur pour diverses applications décoratives, meubles ou panneaux muraux par exemple.

#### **DIMENSIONS DISPONIBLES**

Panneaux : 3,05 x 1,3 m avec une épaisseur de 6 mm ou 8 mm.

Bandes :

- 3,05 x 20 cm avec une épaisseur de 6 mm
- 3,05 x 30 cm avec une épaisseur de 6 mm
- 3,05 x 40 cm avec une épaisseur de 6 mm


#### **COLORIS DISPONIBLES (RAL)**

En stock: 7016 , 9005 en 9010


Sur commande :

3005 rouge vin / 5011 bleu acier / 6009 vert sapin  
7021 gris noir / 7035 gris clair / 7037 gris poussière /  
7039 gris quartz / TC0161 crème / Aspect béton / Rouge bois  
8014 brun sépia / 9001 blanc cassé / 9016 blanc signalisation

### COLORIS DISPONIBLES




Ral 7016 - anthracite\*



Ral 9005 - noir\*



Ral 9010 - blanc\*




Ral 3005 - rouge vin \*



Ral 5011 - bleu acier \*




Ral 6009 - vert sapin \*




Ral 7021 - gris noir \*



Ral 7035 - gris clair \*




Ral 7037 - gris poussière\*



Ral 7039 - gris quartz \*



Ral TC0161 - crème\*



Ral 8014 - brun sépia \*




Ral 9001 - blanc crème \*



Ral 9016 - blanc  
signalisation\*



3020 - aspect bois brun\*



3030 - aspect bois  
rouge\*



40100 - Aspect béton\*

\* Les couleurs présentées ici peuvent différer de l'original.