
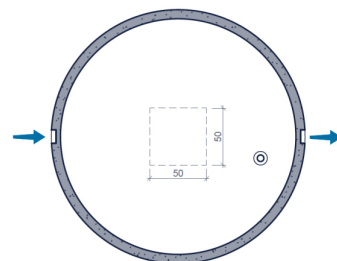


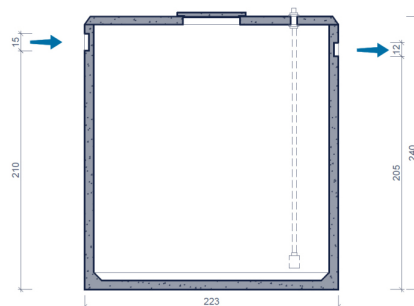
CITERNE BETON EAU DE PLUIE 7500L 223 DIM X 240 H



bovenaanzicht
vue de dessus



doorsnede
coupe



Caractéristiques

Caractéristique	Valeur	Caractéristique	Valeur
Code article	<u>28196</u>	Diamètre Ø (mm)	2230
Code Commercial	CITEP7500	Hauteur (mm)	2400
Matière première	Béton	Poids (kg)	4400
Contenance (l)	7500		

